



# OFFICIAL RESULTS

## SENIORS EUROPEAN CHAMPIONSHIPS 2013



**APPELSCHA**

**NETHERLANDS**

**AUGUST 7th - 10th**



WMF Gold Sponsors



## **REFEREES**

Wil van Disseldorp (headreferee) (Netherlands)  
Tuula Mork (Sweden)  
Thomas Zeininger (Austria)

## **JURY**

Roelof Hooijsma (chairman) (Netherlands)  
Harry Gronlund (Finland)  
Eduard Schibli (Switzerland)

## **Substitutions**

Netherlands: Alie Visser for Petra Tenge from Round 2 Lane 14 Shot 0  
Czech Republic: Libor Vancura for Ladislav Svihel from Round 2 Lane 14 Shot 2  
Netherlands: Martin Mulder for Wilbert van Helmond from Round 3 Lane 9 Shot 0  
Austria: Anton Wechselberger for Franz Berger from Round 3 Lane 6 Shot 2  
Sweden: Orjan Johansson for Ronnie Lundgren from Round 4 Lane 1 Shot 0  
Sweden: Lena Nilson for Annelie Larsson from Round 4 Lane 6 Shot 0  
Italië: Daniele Rabbi for Rinaldo Foini Round 4 Lane 9 Shot 0  
Switzerland: Susy Schappi for Lucia's Schibli from Round 5 Lane 1 Shot 0  
Switzerland: Hanspeter Künzi for Jörg Wiedemeier from Round 6 Lane 1 Shot 0  
Austria: Johanna Knotzer for Regine Heschl from Round 6 Lane 10 Shot 3  
Germany: Udo Rathje for Robert Kullick from Round 6 Lane 11 Shot 0

## **PENALTIES**

Spoken notes: Dagmar Hirschmannova: time  
Spoken notes: Alice Kobisch: time  
Spoken notes: Martin van Holland: time  
Spoken notes: Ronnie Lungren: time  
Spoken notes: Jacco van der Stelt:time  
Spoken notes: Marcus Janssen: loudnes  
Spoken notes: Libor Vancura: time

### **Jury and Referee decision:**

There will be play only 1 intermediate round, started with shotgun, and 1 finalround for the strokeplay competition.

The final round will start after the intermediate round at 16.15



# TEAM COMPETITION

## WOMEN




- |                |   |                |
|----------------|---|----------------|
| 1. GERMANY     |  | (gold medal)   |
| 2. SWEDEN      |  | (silver medal) |
| 3. AUSTRIA     |  | (bronze medal) |
| 4. Switzerland |   |                |
| 5. Netherlands |   |                |
| 6. Finland     |   |                |
| 7. Belgium     |   |                |

## MEN




- |                   |   |                |
|-------------------|---|----------------|
| 1. SWEDEN         |  | (gold medal)   |
| 2. GERMANY        |  | (silver medal) |
| 3. AUSTRIA        |  | (bronze medal) |
| 4. Switzerland    |   |                |
| 5. Czech Republic |   |                |
| 6. Netherlands    |   |                |
| 7. Finland        |   |                |
| 8. Belgium        |   |                |
| 9. Italy          |   |                |
| 10. Denmark       |   |                |

# INDIVIDUAL STROKEPLAY COMPETITION

## WOMEN

- |                   |   |                |
|-------------------|---|----------------|
| 1. Gaby Rahmlow   |  | (gold medal)   |
| 2. Linda Lundberg |  | (silver medal) |
| 3. Bernice Thors  |  | (bronze medal) |

## MEN

- |                  |  |                |
|------------------|--|----------------|
| 1. Stefan Viberg |   | (gold medal)   |
| 2. Markus Janßen |   | (silver medal) |
| 3. Herbert Bäk   |  | (bronze medal) |

# INDIVIDUAL MATCHPLAY COMPETITION

## WOMEN

- |                    |   |                |
|--------------------|---|----------------|
| 1. Gaby Rahmlow    |  | (gold medal)   |
| 2. Andrea Reinicke |  | (silver medal) |
| 3. Bernice Thors   |  | (bronze medal) |
| 4. Linda Lundberg  |  |                |

## MEN

- |                       |   |                |
|-----------------------|---|----------------|
| 1. Horst Brandstätter |    | (gold medal)   |
| 2. Stafan Viberg      |   | (silver medal) |
| 3. Mikael Karlsson    |  | (bronze medal) |
| 4. Markus Janßen      |  |                |

## WOMEN teamtournament

Rank	Name	R1	R2	R3	R4	R5	R6	Tot	Avg	Diff
1 Germany (0 substitutes)										
	Gaby Rahmlow	29	27	31	28	28	27	170	28,3	
	Andrea Reinicke	29	38	32	36	30	32	197	32,8	
	Alice Kobisch	33	33	32	34	36	31	199	33,2	
	Silvia Haller									
		91	98	95	98	94	90	566	31,4	8
2 Sweden (1 substitute)										
	Linda Lundberg	31	27	29	33	33	30	183	30,5	
	Annelie Larsson	31	33	31	15			110	31,5	
	Bernice Thors	32	29	34	31	33	35	194	32,3	
	Lena Nilsson				22	37	33	92	35,3	
		94	89	94	101	103	98	579	32,2	14
3 Austria (1 substitute)										
	Maria Fuschelberger	34	29	38	34	33	38	206	34,3	
	Regine Heschl	38	36	31	37	34	22	198	36,8	
	Elisabeth Kammerer	33	31	32	34	32	35	197	32,8	
	Johanna Knotzer						18	18	33,8	
		105	96	101	105	99	113	619	34,4	17
4 Switzerland (1 substitute)										
	Lucia Schibli	40	38	44	42			164	39,2	
	Heidi Stricker	37	31	36	31	41	39	215	35,8	
	Claudia Anderegg	38	30	30	35	38	35	206	34,3	
	Susy Schächli					38	42	80	39,3	
		115	99	110	108	117	116	665	36,9	18
5 Netherlands (1 substitute)										
	Annie Jasper	36	36	31	36	36	47	222	37	
	Petra Tenge	39	32					71	36,2	
	Marianne Groenendijk	39	36	30	35	38	35	213	35,5	
	Alie Visser		12	36	42	39	35	164	38,3	
		114	116	97	113	113	117	670	37,2	20
6 Finland (0 substitutes)										
	Seija Björk	36	30	32	33	39	43	213	35,5	
	Anki Sandvik	53	48	33	41	38	42	255	42,5	
	Minna Sola	47	44	41	38	30	33	233	38,8	
		136	122	106	112	107	118	701	38,9	30
7 Belgium (0 substitutes)										
	Béatrice Jacob	39	54	49	37	44	39	262	43,7	
	Viviane Blanchy	48	38	35	41	42	40	244	40,7	
	Greta Janssens	33	34	37	36	35	37	212	35,3	
		120	126	121	114	121	116	718	39,9	12

## MEN teamtournament

Rank	Name	R1	R2	R3	R4	R5	R6	Tot	Avg	Diff
1	Sweden (1 substitute)									
	Stefan Viberg	25	25	28	29	22	25	154	25,7	
	Peter Nordin	29	31	29	29	30	27	175	29,2	
	Mats Olsson	31	31	33	28	33	28	184	30,7	
	Ronnie Lundgren	30	31	36				97	32,2	
	Mikael Karlsson	30	26	27	26	31	30	170	28,3	
	Peter Söderlund	28	33	32	29	34	32	188	31,3	
	Örjan Johansson				26	29	31	86	29,2	
		173	177	185	167	179	173	1054	29,3	18
2	Germany (1 substitute)									
	Robert Kullick	26	33	28	39	27	17	170	30,6	
	Uwe Ludwig	27	26	28	32	31	30	174	29,0	
	Karl-Heinz Gerwert	27	33	31	30	35	24	180	30,0	
	Roman Kobisch	29	31	28	31	27	28	174	29,0	
	Michael Müller	32	26	27	29	28	28	170	28,3	
	Markus Janßen	28	33	23	33	25	30	172	28,7	
	Udo Rathje						17	17	38,3	
		169	182	165	194	173	174	1057	29,4	29
3	Austria (1 substitute)									
	Herbert Bäk	28	29	27	25	28	28	165	27,5	
	Christian Freilach	33	31	28	30	28	29	179	29,8	
	Franz Berger	32	32	14				78	33,4	
	Karl Lakos	32	38	28	33	34	39	204	34,0	
	Horst Brandstätter	27	33	32	41	30	31	194	32,3	
	Reinhard Schuster	34	28	29	35	33	29	188	31,3	
	Anton Wechselberger			21	31	30	33	115	31,3	
		186	191	179	195	183	189	1123	31,2	16
4	Switzerland (1 substitute)									
	René Schäppi	28	35	30	26	26	27	172	28,7	
	Reinhard Zengaffinen	29	29	33	30	27	35	183	30,5	
	Jörg Wiedemeier	36	32	31	31	36		166	33,2	
	Paul Vögeli	33	32	30	31	31	29	186	31,0	
	Roger Anderegg	36	30	28	35	35	34	198	33,0	
	Mario Schneider	39	32	30	29	37	25	192	32,0	
	Hanspeter Künzi						39	39	34,2	
		201	190	182	182	192	189	1136	31,6	19
5	Czech Republic (1 substitute)									
	Ladislav Švihel	39	31					70	36,2	
	Jan Metyš	32	28	29	32	29	28	178	29,7	
	Robert Hybner	33	31	34	30	34	33	195	32,5	
	Bohumil Pokorný	35	36	29	32	27	37	196	32,7	
	Jaroslav Reháč	29	31	24	31	31	36	182	30,3	
	Zdenek Andr	37	32	33	33	35	33	203	33,8	
	Libor Vancura		8	32	33	33	30	136	31,8	
		205	197	181	191	189	197	1160	32,2	24

6 Netherlands (1 substitute)										
Wilbert van Helmond	36	37	19						92	34,2
Eppie Paulusma	34	38	31	31	34	34	202	33,7		
Martin van Holland	39	30	31	27	40	32	199	33,2		
Jacco van der Stelt	40	30	31	36	31	30	198	33,0		
Louis Otten	33	29	33	29	32	30	186	31,0		
Ruud Slappendel	35	37	29	28	31	32	192	32,0		
Martin Mulder			17	29	32	33	111	31,2		
	217	201	191	180	200	191	1180	32,8	37	
7 Finland (0 substitutes)										
Markku Sillman	33	29	33	34	34	30	193	32,2		
Marko Nuotio	38	36	28	36	34	32	204	34,0		
Ari Ahrenberg	27	38	33	28	34	41	201	33,5		
Arto Borg	32	38	33	32	31	35	201	33,5		
Jussi Kuisma	34	33	33	36	31	32	199	33,2		
Edvin Jurmu	28	35	28	30	39	30	190	31,7		
Jyri Rantanen										
	192	209	188	196	203	200	1188	33	21	
8 Belgium (0 substitutes)										
Pascal de Roeck	33	36	27	45	41	43	225	37,5		
Thierry Cappe	28	35	33	29	34	33	192	32,0		
Erwin Hansen	39	40	40	36	37	35	227	37,8		
Jean-Pierre Jacob	31	33	34	31	30	27	186	31,0		
Raymond Leemans	32	37	30	38	37	34	208	34,7		
Jaeques Libert	39	39	27	33	38	31	207	34,5		
Maurice Quintin										
	202	220	191	212	217	203	1245	34,6	29	
9 Italy (1 substitute)										
Giuseppe Pullano	33	34	35	28	28	32	190	31,7		
Francesco De Nardi	34	30	34	37	31	35	201	33,5		
Rinaldo Foini	33	43	39	24			139	40,0		
Fabrizio Polese	29	41	37	33	45	45	230	38,3		
Dieter Kaufmann	34	29	40	39	29	32	203	33,8		
Francesco Leuci	37	33	33	30	32	30	195	32,5		
Daniele Rabbi				19	33	38	90	35,2		
	200	210	218	210	198	212	1248	34,7	20	
10 Denmark (0 substitutes)										
Leif Bæk	42	36	40	35	41	34	228	38,0		
Jan F Hansen	45	36	49	45	34	35	244	40,7		
Robert Baldorf	47	45	40	34	38	33	237	39,5		
Jan Vitten Rasmussen	42	50	40	33	43	37	245	40,8		
Erling Jensen	35	32	31	31	35	30	194	32,3		
Morten Rasmussen	31	40	34	31	37	33	206	34,3		
	242	239	234	209	228	202	1354	37,6	40	



## WOMEN strokeplay

Rank	Name	Country	R1	R2	R3	R4	R5	R6	R7	R8	Avg	Diff	Total
1	Gaby Rahmlow	GER	29	27	31	28	28	27	32	32	29,3	5	234
2	Linda Lundberg	SWE	31	27	29	33	33	30	28	33	30,5	6	244
3	Bernice Thors	SWE	32	29	34	31	33	35	30	28	31,5	7	252
4	Annelie Larsson	SWE	31	33	31	33	30	31	29	36	31,8	7	254
5	Andrea Reinicke	GER	29	38	32	36	30	32	32	28	32,1	10	257
6	Alice Kobisch	GER	33	33	32	34	36	31	33	30	32,8	6	262
7	Maria Fuschelberger	AUT	34	29	38	34	33	38	32	30	33,5	9	268
8	Elisabeth Kammerer	AUT	33	31	32	34	32	35	32	40	33,6	9	269
9	Antonella Flamini	ITA	29	32	40	31	33	36	36	32	33,6	11	269
10	Johanna Knotzer	AUT	31	36	37	25	37	37	35	35	34,1	12	273
Cut after round 7													
11	Claudia Anderegg	SUI	38	30	30	35	38	35	35		34,4	8	241
12	Lena Nilsson	SWE	33	41	33	35	37	33	29		34,4	12	241
13	Marianne Groenendijk	NED	39	36	30	35	38	35	30		34,7	9	243
14	Greta Janssens	BEL	33	34	37	36	35	37	33		35,0	4	245
15	Dagmar Hirschmannová	CZE	32	30	29	36	49	36	37		35,6	20	249
16	Heidi Stricker	SUI	37	31	36	31	41	39	37		36,0	10	252
17	Regine Heschl	AUT	38	36	31	37	34	45	32		36,1	14	253
18	Silvia Haller	GER	37	36	43	42	30	36	29		36,1	14	253
19	Petra Tenge	NED	39	42	37	34	33	32	38		36,4	10	255
20	Seija Björk	FIN	36	30	32	33	39	43	42		36,4	13	255
21	Alie Visser	NED	43	35	36	42	39	35	35		37,9	8	265
22	Lucia Schibli	SUI	40	38	44	42	37	34	34		38,4	10	269
23	Annie Jasper	NED	36	36	31	36	36	47	47		38,4	16	269
24	Viviane Blanchy	BEL	48	38	35	41	42	40	26		38,6	22	270
25	Susy Schächli	SUI	40	39	42	35	38	42	38		39,1	7	274
26	Minna Sola	FIN	47	44	41	38	30	33	42		39,3	17	275
27	Anki Sandvik	FIN	53	48	33	41	38	42	30		40,7	23	285
28	Sonia Nardin	ITA	43	41	40	49	40	37	40		41,4	12	290
29	Béatrice Jacob	BEL	39	54	49	37	44	39	37		42,7	17	299

## MEN strokeplay

Rank	Name	Country	R1	R2	R3	R4	R5	R6	R7	R8	Avg	Diff	Total
1	Stefan Viberg	SWE	25	25	28	29	22	25	28	26	26,0	7	208
2	Markus Janßen	GER	28	33	23	33	25	30	26	24	27,8	10	222
3	Herbert Bäk	AUT	28	29	27	25	28	28	31	28	28,0	6	224
4	Michael Müller	GER	32	26	27	29	28	28	29	29	28,5	6	228
5	Mikael Karlsson	SWE	30	26	27	26	31	30	29	30	28,6	5	229
6	Peter Nordin	SWE	29	31	29	29	30	27	28	27	28,8	4	230
7	Roman Kobisch	GER	29	31	28	31	27	28	29	27	28,8	4	230
8	René Schäppi	SUI	28	35	30	26	26	27	30	28	28,8	9	230
9	Uwe Ludwig	GER	27	26	28	32	31	30	29	29	29,0	6	232
10	Örjan Johansson	SWE	31	31	27	26	29	31	32	32	29,9	6	239
11	Christian Freilach	AUT	33	31	28	30	28	29	30	31	30,0	5	240
12	Reinhard Zengaffinen	SUI	29	29	33	30	27	35	27	31	30,1	8	241
13	Karl-Heinz Gerwert	GER	27	33	31	30	35	24	34	30	30,5	11	244
14	Paul Vögeli	SUI	33	32	30	31	31	29	28	31	30,6	5	245
15	Jan Metyš	CZE	32	28	29	32	29	28	35	32	30,6	7	245
Cut after round 7													
16	Jaroslav Rehak	CZE	29	31	24	31	31	36	33		30,7	12	215
17	Louis Otten	NED	33	29	33	29	32	30	30		30,9	4	216
18	Peter Söderlund	SWE	28	33	32	29	34	32	28		30,9	6	216
19	Anton Wechselberger	AUT	32	30	32	31	30	33	29		31,0	4	217
20	Mats Olsson	SWE	31	31	33	28	33	28	33		31,0	5	217
21	Martin Mulder	NED	30	29	34	29	32	33	33		31,4	5	220
22	Ruud Slappendel	NED	35	37	29	28	31	32	28		31,4	9	220
23	Thierry Cappe	BEL	28	35	33	29	34	33	29		31,6	7	221
23	Reinhard Schuster	AUT	34	28	29	35	33	29	33		31,6	7	221
25	Jean-Pierre Jacob	BEL	31	33	34	31	30	27	35		31,6	8	221
26	Horst Brandstätter	AUT	27	33	32	41	30	31	27		31,6	14	221
27	Mario Schneider	SUI	39	32	30	29	37	25	30		31,7	14	222
28	Markku Sillman	FIN	33	29	33	34	34	30	30		31,9	5	223
29	Edvin Jurmu	FIN	28	35	28	30	39	30	33		31,9	11	223
30	Ronnie Lundgren	SWE	30	31	36	29	31	36	31		32,0	7	224
31	Erling Jensen	DEN	35	32	31	31	35	30	31		32,1	5	225
32	Bohumil Pokorný	CZE	35	36	29	32	27	37	29		32,1	10	225
33	Libor Vancura	CZE	33	30	32	33	33	30	34		32,1	4	225
34	Robert Hybner	CZE	33	31	34	30	34	33	32		32,4	4	227
35	Francesco Leuci	ITA	37	33	33	30	32	30	32		32,4	7	227
36	Arto Borg	FIN	32	38	33	32	31	35	30		33,0	8	231
37	Roger Anderegg	SUI	36	30	28	35	35	34	34		33,1	8	232
38	Giuseppe Pullano	ITA	33	34	35	28	28	32	42		33,1	14	232
39	Martin van Holland	NED	39	30	31	27	40	32	34		33,3	13	233
40	Eppie Paulusma	NED	34	38	31	31	34	34	32		33,4	7	234
41	Jyri Rantanen	FIN	37	37	32	34	35	30	29		33,4	8	234
42	Marko Nuotio	FIN	38	36	28	36	34	32	30		33,4	10	234
43	Dieter Kaufmann	ITA	34	29	40	39	29	32	31		33,4	11	234
44	Francesco De Nardi	ITA	34	30	34	37	31	35	34		33,6	7	235
45	Jacco van der Stelt	NED	40	30	31	36	31	30	37		33,6	10	235
46	Ari Ahrenberg	FIN	27	38	33	28	34	41	34		33,6	14	235
47	Zdenek Andr	CZE	37	32	33	33	35	33	33		33,7	5	236
48	Jussi Kuisma	FIN	34	33	33	36	31	32	37		33,7	6	236
48	Wilbert van Helmond	NED	36	37	33	32	33	34	31		33,7	6	236
50	Karl Lakos	AUT	32	38	28	33	34	39	35		34,1	11	239
51	Jaeques Libert	BEL	39	39	27	33	38	31	37		34,9	12	244
52	Raymond Leemans	BEL	32	37	30	38	37	34	37		35,0	8	245
53	Hanspeter Künzi	SUI	28	34	33	39	31	40	40		35,0	12	245
54	Daniele Rabbi	ITA	32	40	34	34	33	38	36		35,3	8	247
55	Morten Rasmussen	DEN	31	40	34	31	37	33	41		35,3	10	247
56	Ladislav Švihel	CZE	39	46	36	30	32	34	38		36,4	16	255



57 Pascal de Roeck	BEL	33	36	27	45	41	43	36	37,3	18	261
58 Erwin Hansen	BEL	39	40	40	36	37	35	35	37,4	5	262
59 Leif Bæk	DEN	42	36	40	35	41	34	37	37,9	8	265
60 Fabrizio Polese	ITA	29	41	37	33	45	45	37	38,1	16	267
61 Udo Rathje	GER							17	38,3	0	17
62 Robert Baldorf	DEN	47	45	40	34	38	33	37	39,1	14	274
63 Rinaldo Foini	ITA	33	43	39	48	40	37	38	39,7	15	278
64 Jan F Hansen	DEN	45	36	49	45	34	35	36	40,0	15	280
65 Jan Vitten Rasmussen	DEN	42	50	40	33	43	37	50	42,1	17	295
66 Maurice Quintin	BEL	40	48	43	45	38	60	44	45,4	22	318
67 Robert Kullick	GER	26	33	28	39	27	17		30,6	13	170 DNF
68 Jörg Wiedemeier	SUI	36	32	31	31	36			33,2	5	166 DNF
69 Franz Berger	AUT	32	32	14					33,4	0	78 DNF

## WOMEN matchplay

Senior women							
8 - part-final	R1	Quarter-final	R2	Semi-final	R3	Final	R4 Winner
Gaby Rahmlow	6	Gaby Rahmlow	4	Gaby Rahmlow	5	Gaby Rahmlow	4
Heidi Stricker	0						
Antonella Flamini	2	Maria Fuschelberger	0				
Maria Fuschelberger	3						
Elisabeth Kammerer	7	Elisabeth Kammerer	3	Bernice Thors	0	Gaby Rahmlow	1
Lena Nilsson	3						
Bernice Thors	6	Bernice Thors	7				
Marianne Groenendijk	4						
Annelie Larsson	3	Greta Janssens	0	Andrea Reinicke	5	Andrea Reinicke	3
Greta Janssens	5						
Andrea Reinicke	5	Andrea Reinicke	3				
Claudia Anderegg	1						
Alice Kobisch	5	Alice Kobisch	1	Linda Lundberg	4	Andrea Reinicke	1
Johanna Knotzer	3						
Linda Lundberg	5	Linda Lundberg	4				
Dagmar Hirschmannová	4						
						3:rd - 4:th	3:rd
						Bernice Thors	5
						Linda Lundberg	3
						Bernice Thors	

# MEN matchplay

Senior men										
16 - part-final	R1	8 - part-final	R2	Quarter-final	R3	Semi-final	R4	Final	R5	Winner
Stefan Viberg	7	Stefan Viberg	6	Stefan Viberg	3	Stefan Viberg	6	Stefan Viberg	2	Stefan Viberg
Bohumil Pokorný	3	Bohumil Pokorný	6							
Jaroslav Reháč	4	Louis Otten	3							
Louis Otten	7		3							
Uwe Ludwig	4	Uwe Ludwig	5	Uwe Ludwig	0					
Reinhard Schuster	3	Reinhard Schuster	3							
Roman Kobisch	5	Roman Kobisch	3	Reinhard Zengaffinen	2					
Jean-Pierre Jacob	0	Reinhard Zengaffinen	4							
Michael Müller	4	Michael Müller	2	Reinhard Zengaffinen	2					
Markku Sillman	2	Reinhard Zengaffinen	4							
Reinhard Zengaffinen	4	Reinhard Zengaffinen	4	Mikael Karlsson	2					
Martin Mulder	0	Mikael Karlsson	4							
Jan Metyš	5	Jan Metyš	2	Mikael Karlsson	4					
Mats Olsson	4	Mikael Karlsson	4							
Mikael Karlsson	5	Mikael Karlsson	4	Markus Janßen	4					
Edvin Jurmu	2	Markus Janßen	4							
Markus Janßen	5	Markus Janßen	4	Markus Janßen	4					
Ronnie Lundgren	2	Markus Janßen	4							
Paul Vögeli	4	Paul Vögeli	2	Markus Janßen	1					
Anton Wechselberger	3	René Schächli	0							
Christian Freilach	3	Ruud Slappendel	1	René Schächli	0					
Ruud Slappendel	5	René Schächli	4							
René Schächli	6	René Schächli	4	René Schächli	0					
Mario Schneider	1	René Schächli	4							
Peter Nordin	2	Horst Brandstätter	7	Horst Brandstätter	7					
Horst Brandstätter	6	Horst Brandstätter	7							
Örjan Johansson	3	Örjan Johansson	1	Horst Brandstätter	5					
Thierry Cappe	2	Örjan Johansson	1							
Karl-Heinz Gerwert	4	Peter Söderlund	3	Horst Brandstätter	5					
Peter Söderlund	5	Peter Söderlund	3							
Herbert Bäk	3	Erling Jensen	4	Erling Jensen	3					
Erling Jensen	4	Erling Jensen	4							
								3:rd - 4:th	3:rd	
								Mikael Karlsson	4	Mikael Karlsson
								Markus Janßen	3	

## TEAM statistics

Men																		
	1	2	3	4	5	6	7	8	9	10	11	12	13	14	15	16	17	18
<b>Sweden</b>	76 1,85	68 1,62	84 2,00	55 1,31	88 2,10	57 1,36	81 1,93	72 1,71	44 1,05	52 1,24	84 2,00	65 1,55	82 1,95	58 1,38	87 2,07	50 1,19	85 2,02	49 1,17
<b>Germany</b>	63 1,75	64 1,78	71 1,97	37 1,03	70 1,94	45 1,25	61 1,69	64 1,78	38 1,06	46 1,28	66 1,83	59 1,64	69 1,92	63 1,75	73 2,03	53 1,47	75 2,08	40 1,11
<b>Austria</b>	77 1,97	74 1,90	85 2,18	52 1,33	83 2,13	52 1,37	64 1,68	70 1,84	43 1,13	49 1,29	74 1,95	63 1,66	78 2,05	61 1,61	88 2,32	55 1,45	85 2,24	43 1,13
<b>Switzerland</b>	74 1,80	78 1,90	84 2,05	44 1,07	82 2,00	52 1,27	80 1,95	80 1,95	49 1,20	65 1,59	84 2,05	76 1,85	89 2,17	75 1,83	87 2,12	58 1,41	86 2,10	59 1,44
<b>Czech Republic</b>	82 1,95	86 2,05	78 1,86	58 1,38	87 2,07	73 1,74	81 1,93	77 1,83	51 1,21	67 1,60	80 1,90	73 1,74	93 2,21	65 1,59	98 2,33	59 1,40	101 2,40	49 1,17
<b>Netherlands</b>	85 2,02	90 2,14	93 2,21	61 1,45	79 1,88	56 1,33	76 1,81	78 1,86	54 1,32	67 1,60	79 1,88	74 1,76	92 2,19	79 1,88	103 2,45	50 1,19	102 2,43	50 1,19
<b>Finland</b>	83 1,98	98 2,33	84 2,00	61 1,45	82 1,95	65 1,55	84 2,00	73 1,74	50 1,19	75 1,79	81 1,93	78 1,86	94 2,24	85 2,02	90 2,14	50 1,19	100 2,38	60 1,43
<b>Belgium</b>	92 2,19	99 2,36	92 2,19	85 2,02	87 2,07	63 1,50	82 1,95	83 1,98	58 1,38	82 1,95	83 1,98	87 2,07	91 2,17	98 2,33	96 2,29	73 1,74	107 2,55	61 1,45
<b>Italy</b>	82 1,95	115 2,74	90 2,14	59 1,40	89 2,12	86 2,05	82 1,95	75 1,79	54 1,32	72 1,71	85 2,02	76 1,81	97 2,31	95 2,26	90 2,14	67 1,60	97 2,31	58 1,38
<b>Denmark</b>	75 2,08	98 2,72	78 2,17	44 1,22	79 2,19	81 2,25	79 2,19	71 1,97	55 1,53	75 2,08	79 2,19	69 1,92	99 2,75	83 2,31	92 2,56	49 1,36	95 2,64	53 1,47

Women																		
	1	2	3	4	5	6	7	8	9	10	11	12	13	14	15	16	17	18
<b>Germany</b>	46 1,92	56 2,33	53 2,21	34 1,42	49 2,04	29 1,21	46 1,92	45 1,88	29 1,21	33 1,38	49 2,04	40 1,67	50 2,08	56 2,33	48 2,00	32 1,33	66 2,75	29 1,21
<b>Sweden</b>	44 1,83	50 2,08	52 2,17	44 1,83	48 2,00	33 1,43	45 1,88	48 2,00	27 1,13	38 1,58	47 1,96	41 1,71	53 2,21	38 1,58	57 2,38	30 1,25	52 2,17	30 1,25
<b>Austria</b>	47 1,96	57 2,38	49 2,04	34 1,42	44 1,83	43 1,79	43 1,79	47 1,96	28 1,17	41 1,78	53 2,21	48 2,00	56 2,33	46 1,92	59 2,46	31 1,29	61 2,54	39 1,63
<b>Switzerland</b>	53 2,30	54 2,25	54 2,25	42 1,75	50 2,08	48 2,00	50 2,08	45 1,88	30 1,25	60 2,50	51 2,13	46 1,92	55 2,29	47 1,96	51 2,13	44 1,83	70 2,92	39 1,63
<b>Netherlands</b>	51 2,13	76 3,17	53 2,21	31 1,29	57 2,38	41 1,71	51 2,13	46 1,92	31 1,29	47 1,96	51 2,13	47 1,96	50 2,08	52 2,26	57 2,38	39 1,63	65 2,71	35 1,46
<b>Finland</b>	36 2,00	50 2,78	41 2,28	30 1,67	42 2,33	42 2,33	40 2,22	36 2,00	31 1,72	38 2,11	41 2,28	39 2,17	43 2,39	47 2,61	44 2,44	28 1,56	49 2,72	24 1,33
<b>Belgium</b>	36 2,00	54 3,00	37 2,06	36 2,00	40 2,22	37 2,06	41 2,28	34 1,89	34 1,89	38 2,11	36 2,00	38 2,11	38 2,11	57 3,17	48 2,67	34 1,89	55 3,06	25 1,39

## LANE statistics

No	Name	1	2	3	4	5	6	7	Avg
1	Singel gate	157	408	125	7	0	0	0	1,97
2	Money box	310	156	104	43	37	26	21	2,29
3	Mail box	30	583	71	9	3	1	0	2,1
4	German ledge	510	115	49	11	7	3	2	1,43
5	Boxes	182	332	140	40	2	1	0	2,07
6	Möllberg-cradle	445	149	59	28	9	6	1	1,61
7	Twin gate	157	436	98	4	1	0	0	1,93
8	Angle	149	500	42	5	0	0	0	1,86
9	Middle hill	583	75	24	8	3	2	1	1,25
10	Örkelljunga	427	163	57	26	10	7	6	1,67
11	Optical illusion	105	501	72	17	1	0	0	2,01
12	Singel gate with slope	180	466	43	6	1	0	0	1,82
13	Bridge	82	468	102	31	7	6	0	2,18
14	Gentleman	359	159	95	30	23	12	18	2
15	Lightning	92	395	166	42	1	0	0	2,23
16	Side hole in slope	490	140	50	8	5	3	0	1,43
17	Inclined hill with gate	52	424	139	57	9	8	7	2,42
18	Ace box	535	113	33	12	2	0	1	1,33